

たばこアンケート集計結果

平成28年9月16日実施

学生環境推進委員会

渉外局作成

目 次

1. アンケートの回収率	2
2.1 学生の喫煙	3
2.2 喫煙量について	4
2.3 喫煙所以外での喫煙	5
2.4 学生のよく使用する喫煙所について	6
2.5 喫煙マナーについて	7
2.6 喫煙所の数について	8
2.7 完全分煙、完全禁煙について	11
2.8 タバコのマナー講習について	12
2.9 寄せられたご意見・ご要望	13

1. アンケートの回収率

表 1 回収率

	在校生(人)	回答者数(人)	各回収率	学科別回収率
M1	225	209	93%	85%
M2	222	188	85%	
M3	196	151	77%	
P1	50	44	88%	82%
P2	51	41	80%	
P3	40	30	75%	
S1	139	120	86%	72%
S2	157	84	54%	
S3	129	100	78%	
E1	182	149	82%	75%
E2	172	117	68%	
E3	168	123	73%	
C1	223	192	86%	74%
C2	226	159	70%	
C3	223	144	65%	
A1	234	183	78%	58%
A2	225	88	39%	
A3	196	110	56%	
L1	56	51	91%	76%
L2	52	40	77%	
L3	48	28	58%	
合計	3214	2351	73%	

	在校生	回答者数	回収率
1年生	1109	948	85%
2年生	1105	717	65%
3年生	1000	686	69%

1年から3年生を対象にタバコについてのアンケートを行いました。

M:機械工学科 P:ものづくり環境学科 S:創造システム工学科

E:電気電子工学科 C:情報工学科

A:建築学科 L:生活環境デザイン学科

2.1 学生の喫煙

問 1 「あなたはタバコを吸っていますか？」

表 2.1 喫煙状況

学年	吸っている	吸っていない	成人したら吸う予定
1 年	17	905	20
2 年	51	650	6
3 年	81	599	2
合計	149	2154	28

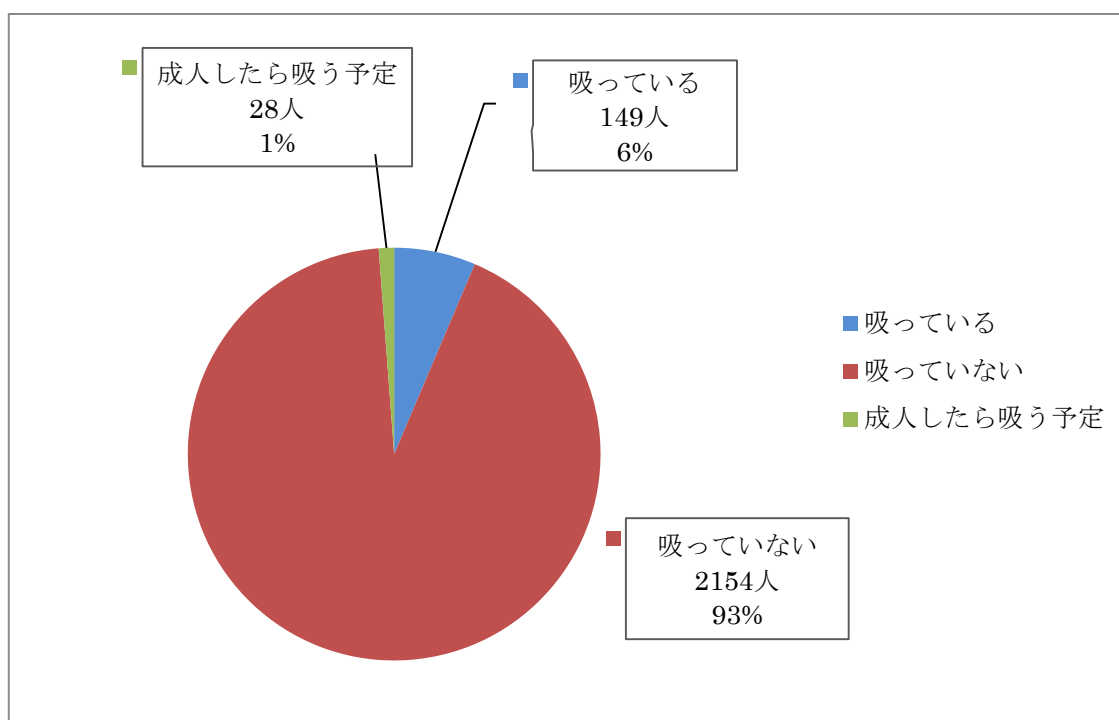


図 2.1 学生の喫煙

2.2 喫煙量について

問 2 「1 日に何本くらい吸っていますか？」

表 2.2 喫煙量について

学年	1～5 本	6～10 本	11～15 本	16～20 本	21 本以上
1 年	5	5	1	1	5
2 年	23	14	5	2	8
3 年	28	23	6	6	13
合計	56	42	12	9	26

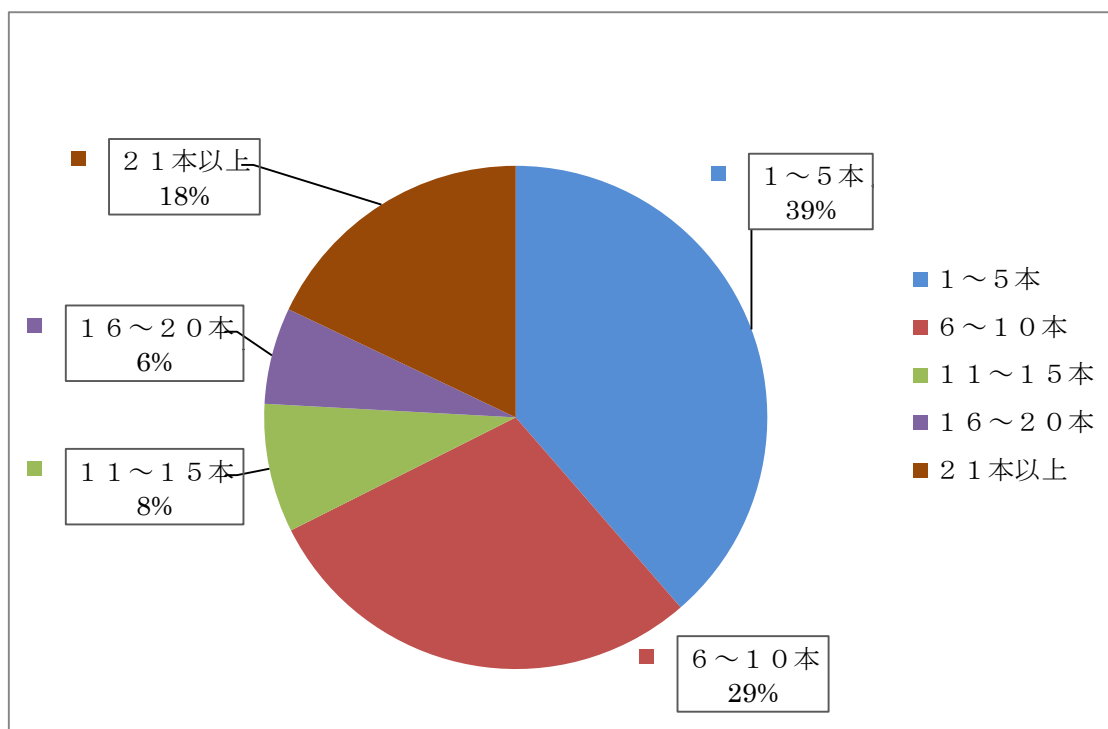


図 2.2 喫煙量について

2.3 喫煙所以外での喫煙

問 3 「喫煙所以外で吸ってしまうことはありますか？」

表 2.3 喫煙所以外での喫煙

学年	ある	ない
1 年	6	17
2 年	15	39
3 年	25	59
合計	46	115

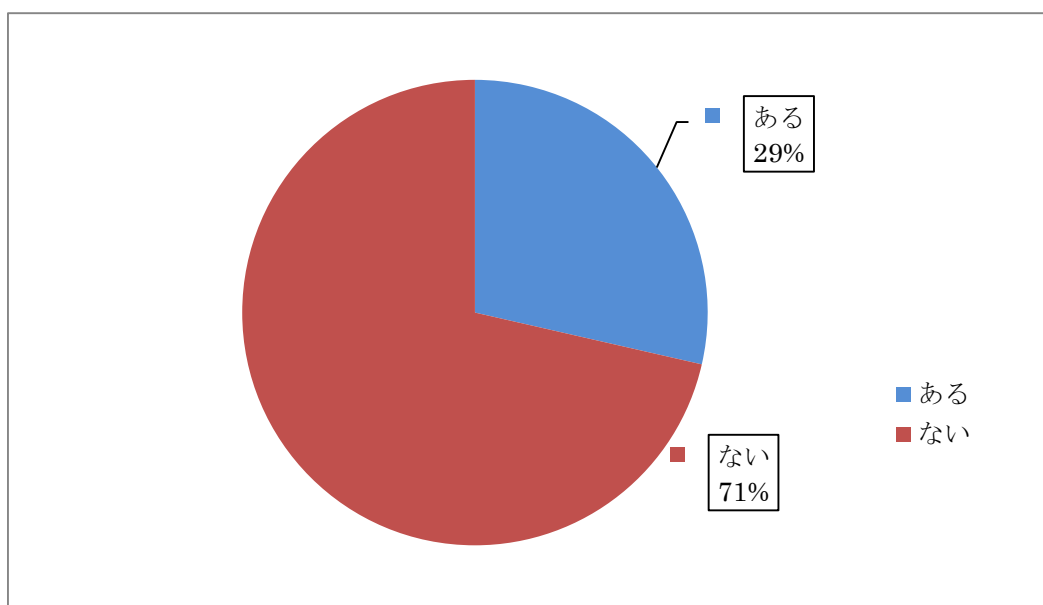


図 2.3 喫煙所以外での喫煙

2.4 学生がよく使用する喫煙所について

問 4 「学内でよく使用する喫煙所はどこですか？」

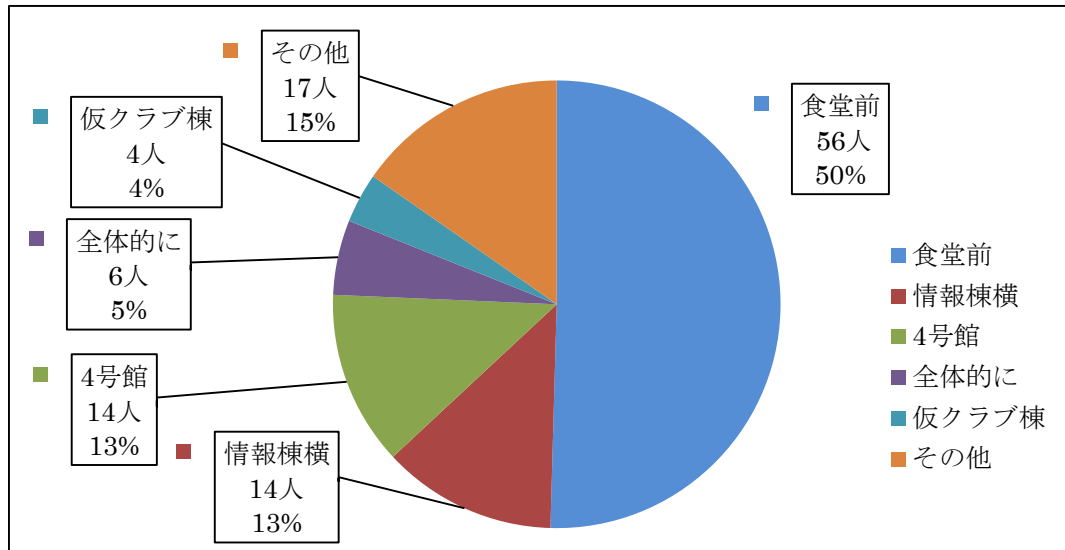


図 2.4 よく使用される喫煙所

・その他内訳

学外：3人、もの科前：2人、W2棟周辺：2人、機械棟前：2人、
W10棟：2人、教室：1人、建築棟前：1人、E25棟前：1人、
ベンチ：1人、旧クラブ棟付近：1人、女子トイレ：1人、

2.5 喫煙マナーについて

問 5 「本学で喫煙マナーは守られていると思いますか？」

表 2.5 喫煙マナーについて

学年	思う	思わない
1 年	601	277
2 年	401	269
3 年	371	263
合計	1373	809

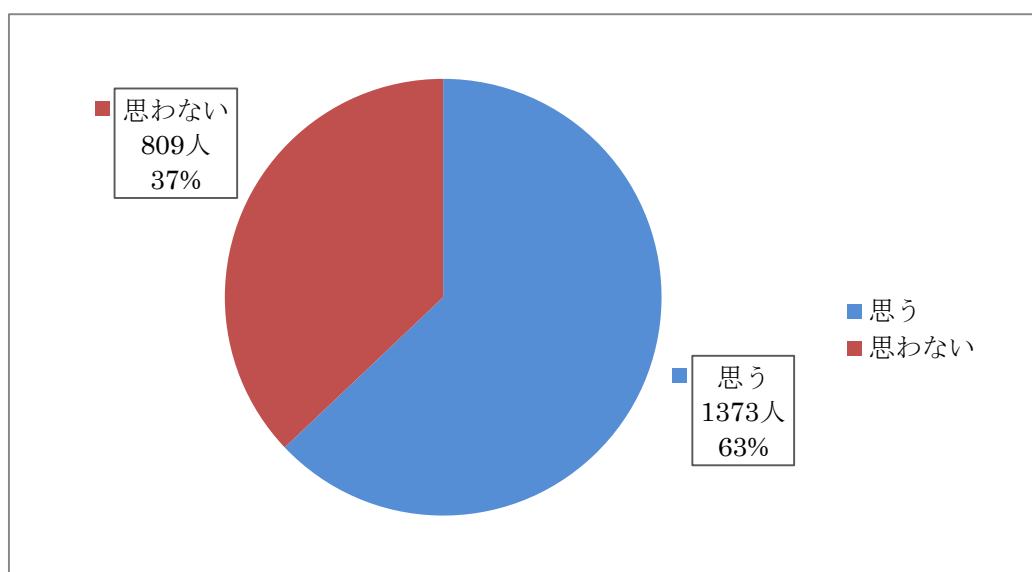


図 2.5 喫煙マナーについて

2.6 喫煙所の数について

問 6「学内に設置されている喫煙所の数は足りていますか？」

表 2.6 喫煙所の数について

学年	足りている	増やしてほしい	減らしてほしい
1 年	482	82	278
2 年	380	73	191
3 年	402	77	137
合計	1264	232	606

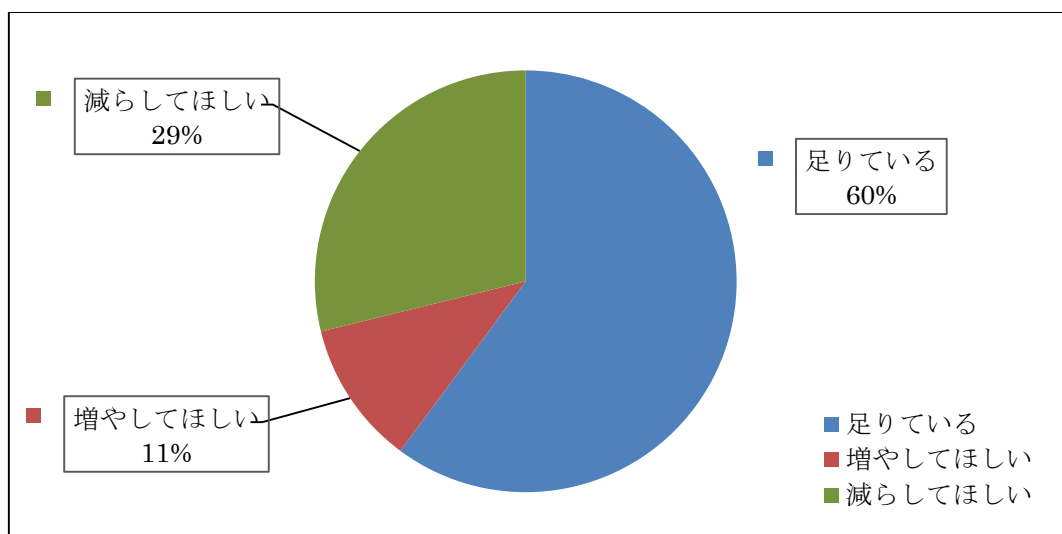


図 2.6.1 喫煙所の数について

・増やしてほしい場所

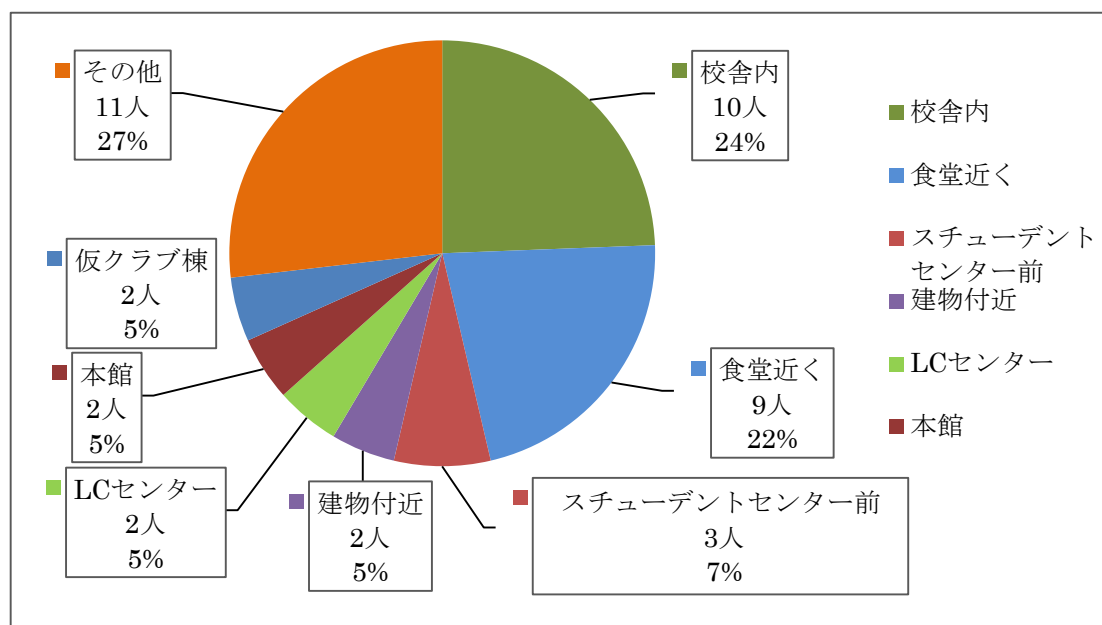


図 2.6.2 増やしてほしい場所

・その他内訳

機械棟前：1人、運動場：1人、E23棟：1人、E25棟前：1人、学内：1人、
食堂以外：1人、4号館：1人、全ての出入り口：1人、本館周辺：1人、
門付近：1人、人通りの少ない通り：1人、

・減らしてほしい場所

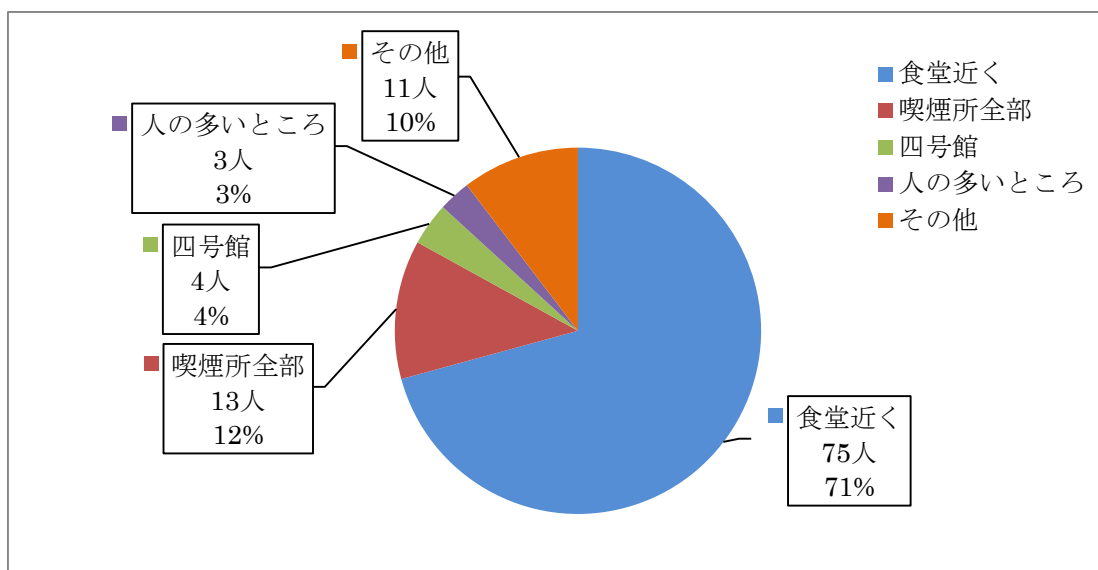


図 2.6.3 減らしてほしい場所

・その他内訳

第 2 食堂周辺：2 人、情報科横：2 人、屋外：1 人、噴水前：1 人、
多目的ホールと 9 号館の通路：1 人、

2.7 完全分煙、完全禁煙について

問 7「本学で推進するとしたら完全分煙と完全禁煙のどちらを望みますか？」

表 2.7 完全分煙、完全禁煙について

学年	完全分煙	完全禁煙	どちらでも構わない
1 年	423	238	237
2 年	326	173	171
3 年	325	136	191
合計	1074	547	599

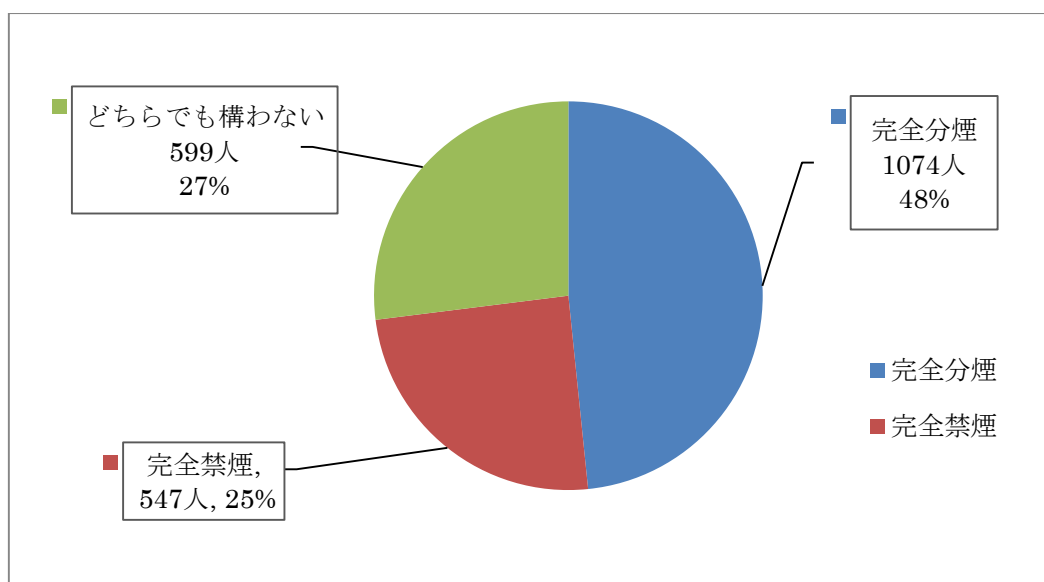


図 2.7 完全分煙、完全禁煙について

2.8 タバコのマナー講習について

問 8「本学でタバコについてマナー講習を行うとしたら参加
しますか？」

表 2.8 タバコのマナー講習の参加の有無

学年	参加する	参加しない
1 年	46	848
2 年	27	651
3 年	22	609
合計	95	1260

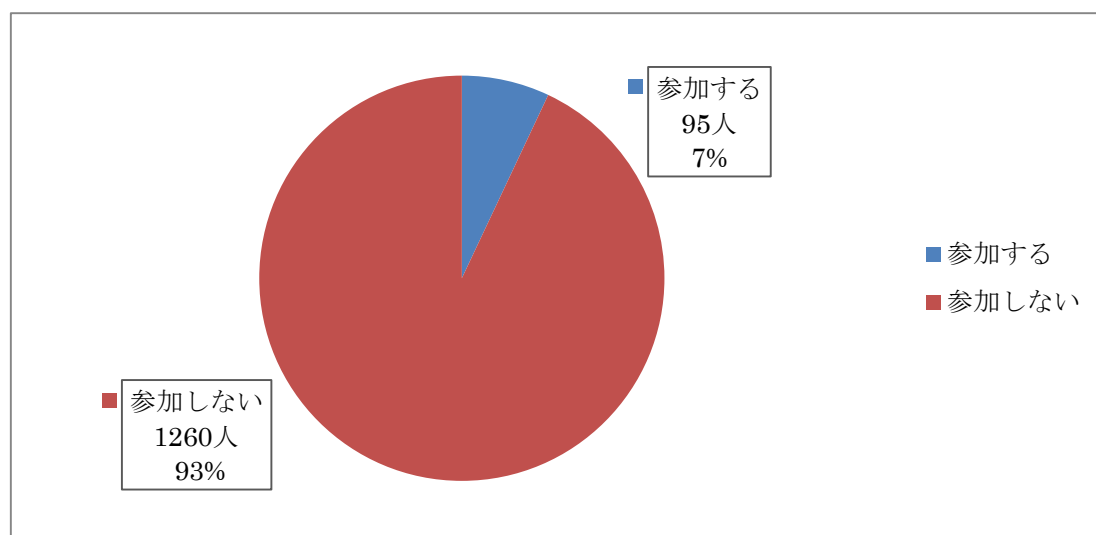


図 2.8 タバコのマナー講習について

2.9 寄せられたご意見・ご要望

寄せられたご意見・ご要望のうち代表的なものを記す。

- ・完全禁煙にした学校で校門を出た所に喫煙者がたまり、大学のイメージが悪くなったという話を聞いたことがあるので今のままで良いと思う。
- ・喫煙所を減らすともっとマナーが悪くなると思う。
- ・タバコを喫煙所で吸っている行為は良いが、ちゃんと灰皿の中に入れて欲しい。
- ・喫煙スペースを確保してくれるなら分煙で構わない。
- ・喫煙所に壁を設置、または喫煙室にして煙を遮断して欲しい。
- ・室内にも喫煙所を増やして欲しい。
- ・煙草の煙は環境汚染ではないのか。環境活動をしている日本工業大学としてそれはどうなのか。
- ・学内と学校から駅の間で歩きタバコが多く、ポイ捨てが多い。
- ・食堂前はなくして欲しい。
- ・人の往来する場所を避けるように再配置して欲しい。
- ・いつまでも改善されないので、全ての場所で禁煙を望む。
- ・喫煙所にガラの悪い人が居たり、匂いがきつくて自販機で買い物がしにくい。
- ・アークロイヤル（煙草の銘柄）や iQ05（煙草の銘柄）を置いて欲しい。
- ・喫煙所を建物の出入り口から遠ざけて欲しい。
- ・人が行き交う食堂前以外ならどこでも良い。
- ・購買で年齢確認がされていないのではないか？

以上がアンケートの集計結果となります。

アンケートに際しましてご協力いただきありがとうございました。