

アンケート集計結果

平成24年9月24~28日実施

学生環境推進委員会

渉外局作成

1. 喫煙者のマナーについて

表1 喫煙マナー

喫煙マナー	良い	悪い
第一食堂前	12	24
本館エントランス1	19	33
本館エントランス2	3	24
4号館前	12	58
クラブ棟	16	15
合計	62	154

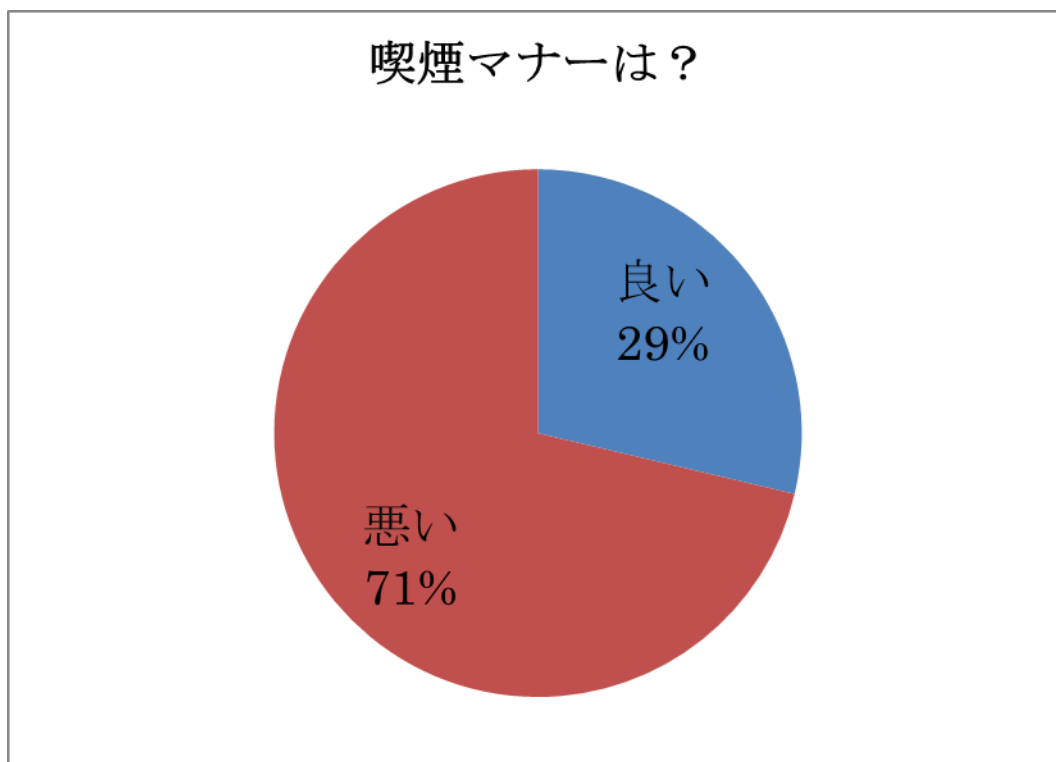


図1 喫煙マナーについて

9月24日実施

2. 喫煙所以外の喫煙者について

表2 喫煙所以外の喫煙者

喫煙場所以外で吸っている人を見るか	よく見る	たまに見る	あまり見ない
第一食堂前	47	9	14
本館エントランス1	6	13	15
4号館前	25	27	18
クラブ棟	3	18	4
合計	81	67	51

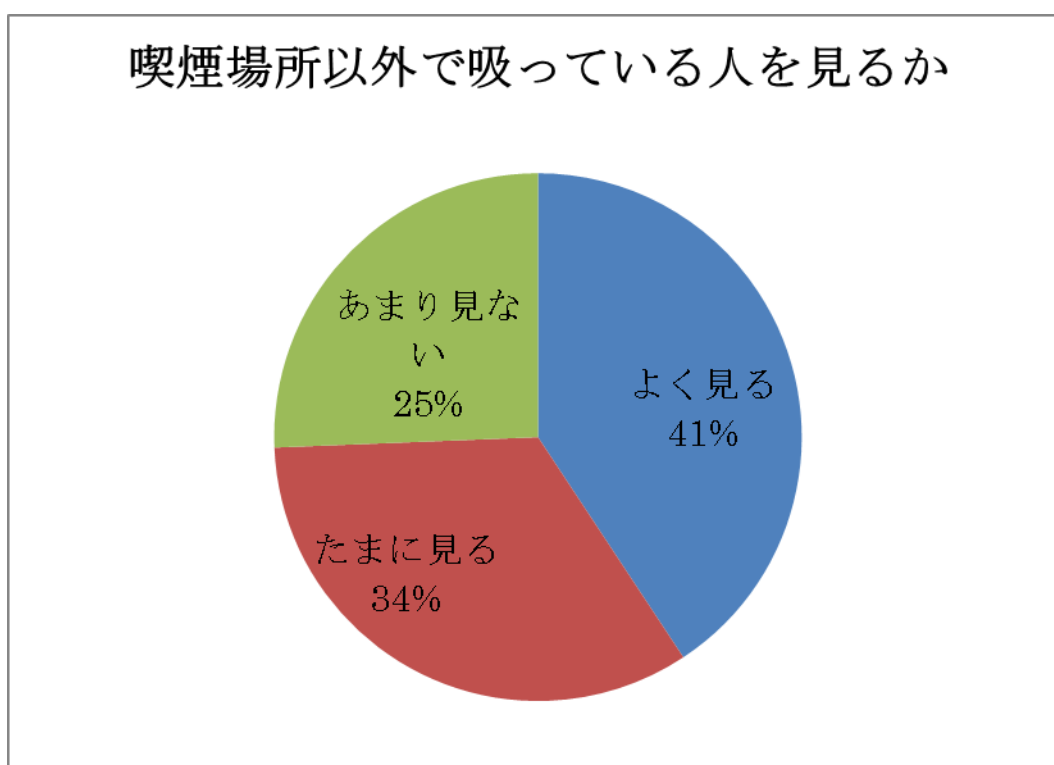


図2 喫煙所以外の喫煙者について

9月25日実施

3.灰皿の数について

表3 灰皿の数

灰皿の数は	多い	適切	少ない
第一食堂前	5	14	29
本館エントランス1	7	10	18
4号館前	12	15	11
クラブ棟	10	15	6
合計	34	54	64

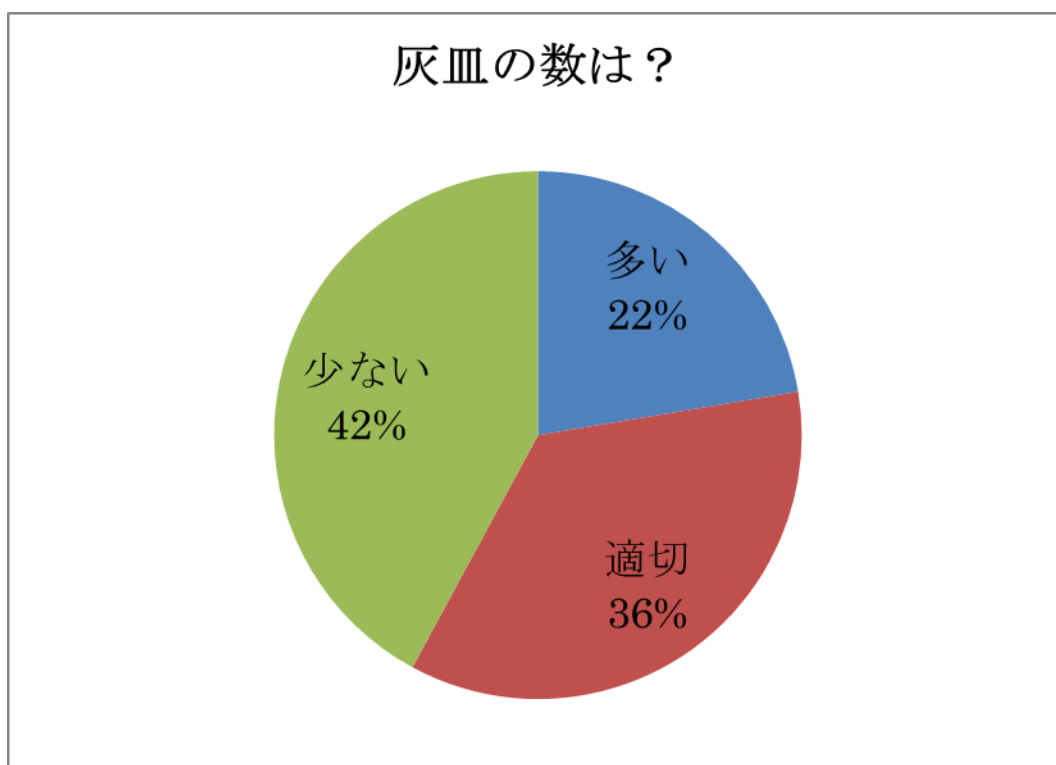


図3 灰皿の数について

9月26日実施

4. 今後喫煙を続けるか

表4 今後喫煙を続けるか

喫煙を？	吸っていない	続ける	やめたいと思う
第一食堂前	10	17	12
本館エントランス1	55	6	7
4号館前	25	1	2
クラブ棟	8	8	3
合計	98	32	24

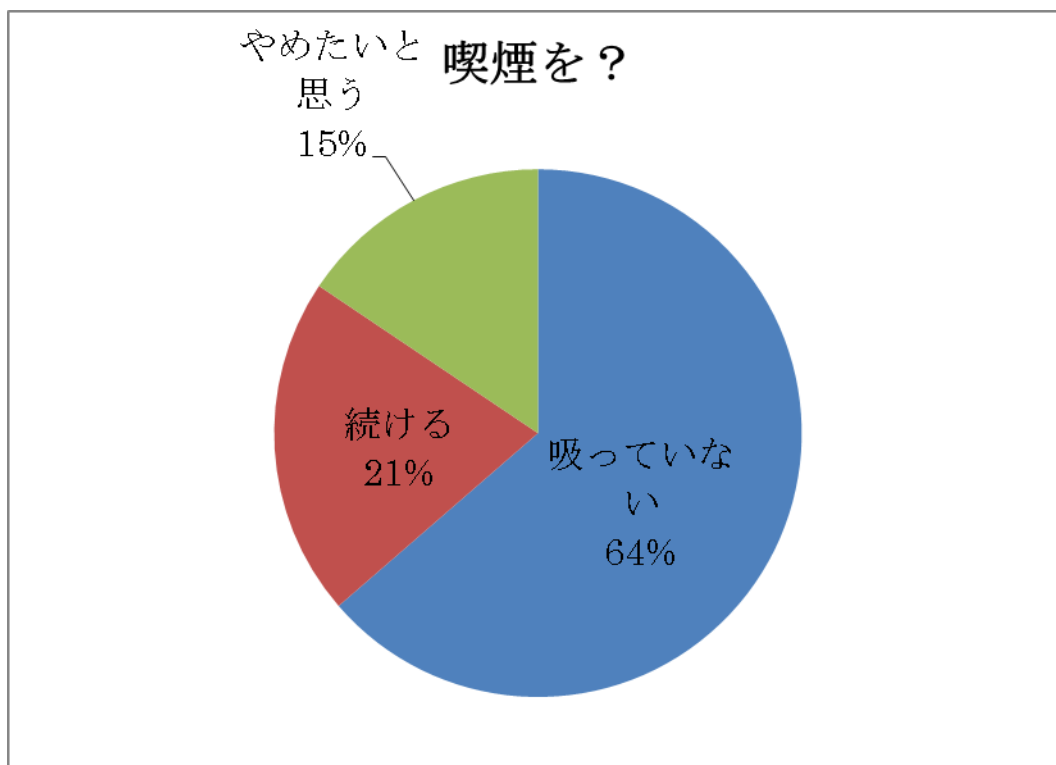


図4 今後喫煙を続けるか

9月27日実施

5. 完全分煙、完全禁煙について

表 5 完全分煙、完全禁煙

学内を？	完全分煙	完全禁煙
第一食堂前	26	13
本館エントランス1	17	33
4号館前	29	14
クラブ棟	29	14
合計	101	74

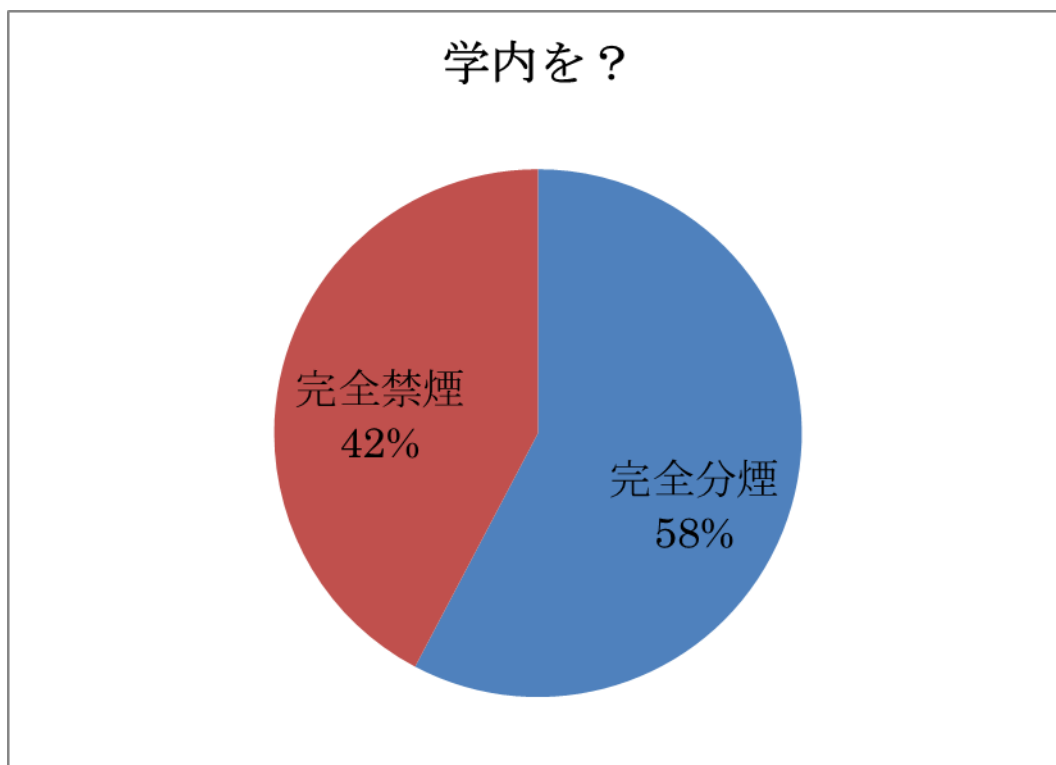


図 5 完全分煙、完全禁煙について

9月28日実施

以上がアンケートの集計結果となります。

アンケートを基に今後、学生支援課と相談し喫煙所の見直しなどを含めて活動していく予定です。

アンケートに際しましてご協力いただきありがとうございました。